

# Le taux d'accès à l'emploi au cours des six mois qui suivent la fin d'une formation (FOR1)

## Pôle emploi Thoiry

Ce fichier présente un éclairage de l'indicateur FOR1, qui mesure le taux de retour à l'emploi dans les 6 mois, suite à une formation suivie par les demandeurs d'emploi inscrits à Pôle emploi.

( Sont pris en compte les demandeurs d'emploi ayant achevé une formation prescrite par Pôle emploi (hors formations de remise à niveau/savoirs de base et remobilisation) et qui, dans les 6 mois suivant la fin de la formation, ont eu accès à un emploi. )

### L'accès à l'emploi se concrétise par une des situations suivantes, le demandeur d'emploi :

- est en catégorie 6, 7, et 8 (ont déclaré une activité réduite de plus de 78h) sans être en catégorie 1, 2, et 3 le mois suivant ;
- est sorti des listes pour motif de reprise d'emploi déclarée ;
- est en catégorie 5 en fin de mois ;
- a une Déclaration Préalable à l'Embauche (DPAE) pour un contrat de 30 jours ou plus prenant effet dans les 6 mois.

Les fichiers des demandeurs d'emploi sortants de formation (produits à partir des données fournies par les « Attestations d'inscription en stage ») permettent de calculer l'indicateur.

L'indicateur est calculé mensuellement et produit à M+9 (M : mois de sortie de formation).



### Indicateur FOR1 : niveau, évolution et atteinte de la cible :

| <i>TdB SISP août 2023*</i> | <b>Pôle emploi Thoiry</b> | <i>Auvergne-Rhône-Alpes</i> |
|----------------------------|---------------------------|-----------------------------|
| <b>FOR 1</b>               | <b>51,0%</b>              | <i>59,0%</i>                |
| Evolution annuelle         | <i>-7,0 pt</i>            | <i>-2,2 pt</i>              |
| Cible                      | 57,9%                     | 60,1%                       |
| Ecart à la cible           | <i>-6,9 pt</i>            | <i>-1,1 pt</i>              |

*\*L'indicateur est calculé sur la cohorte des demandeurs d'emploi sortis de formation de juillet 2022 à décembre 2022, pour respecter la règle de gestion de l'indicateur affiché dans le tableau de bord des résultats (SISP)*

# Le taux d'accès à l'emploi au cours des six mois qui suivent la fin d'une formation (FOR1)

## FOR1 par caractéristique des stagiaires ou de la formation

51,0%

FOR1

Attention aux interprétations portées sur les taux de retours à l'emploi calculés à partir d'un nombre faible de sortants de formation.  
En deçà de 30 sortants de formation, le taux d'accès à l'emploi est considéré comme peu significatif.  
En dessous de 5 sortants de formation, il n'est pas affiché.

Se référer au tableau en page 3 pour connaître le volume de sortants de formation ayant permis le calcul des taux d'accès à l'emploi pour chacune des modalités ci-dessous.

### Selon le genre



56,6%



46,1%



### Selon l'âge

63,2%

48,5%

48,2%

Moins de 26 ans

De 26 à 49 ans

50 ans et plus

### Selon l'appartenance à certains publics spécifiques

38,9%

36,8%

Relève de l'ACO3

BOE



### Selon le niveau de formation du demandeur d'emploi

Bac et plus

49,2%

Infra Bac

52,8%



### Selon le niveau de qualification

Cadre 34,6%

Technicien / Agent de... 53,3%

Employé Qualifié 54,1%

Employé Non Qualifié 47,9%

Ouvrier Qualifié 64,7%

Ouvrier Non Qualifié 46,7%

### Selon le type de formation / financeur

71,4%

70,0%

21,4%

41,9%

0,0%

63,8%

51,7%

AFPR

POEI

AIF

AFC

POEC

Conseil Régional

CPF autonome



### Selon la durée de la formation

50,9%

52,2%

52,9%

53,3%

55,6%

44,4%

51,6%

Moins de 100 heures De 100 à 200 heures De 200 à 300 heures De 300 à 400 heures De 400 à 500 heures De 500 à 1 000 heures Plus de 1 000 heures

### Selon l'objectif de la formation

Non concerné 0,0%

Professionnalisation 46,7%

Préparation à la qualification 50,0%

Perfectionnement, élargissement des... 57,7%

Création d'entreprise 51,6%

Certification 47,3%

Adaptation poste de travail (AFPR, POE) 70,8%

0% 20% 40% 60% 80%

# Le taux d'accès à l'emploi au cours des six mois qui suivent la fin d'une formation (FOR1)

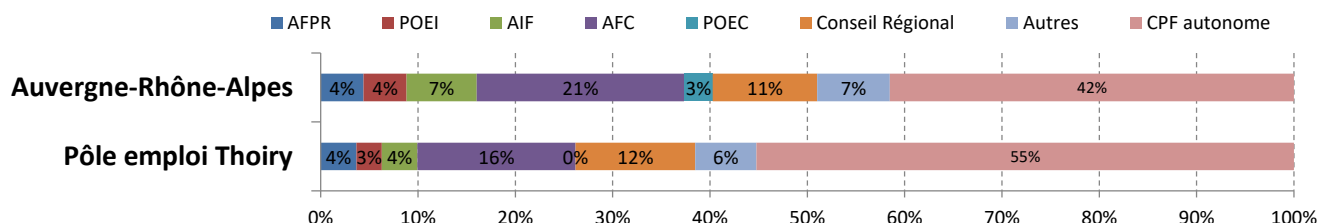
## Analyse de la structure des stagiaires et des formations

### Pôle emploi Thoiry vs Auvergne-Rhône-Alpes

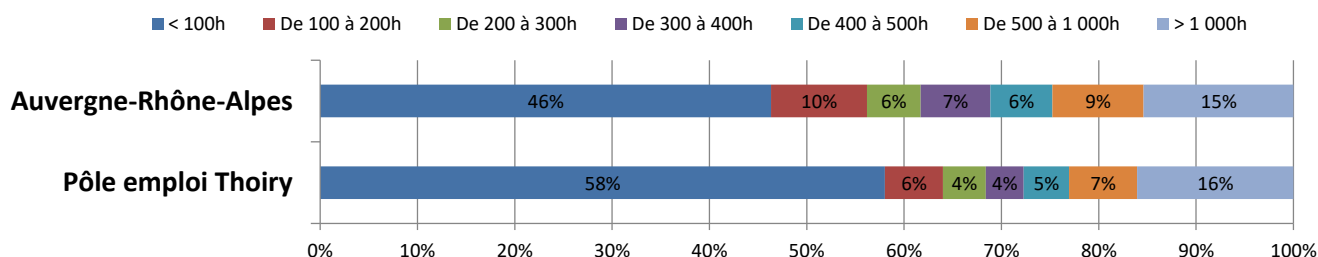
(386 sortants de formations  
de juillet 2022 à décembre 2022)

(53 452 sortants de formations  
de juillet 2022 à décembre 2022)

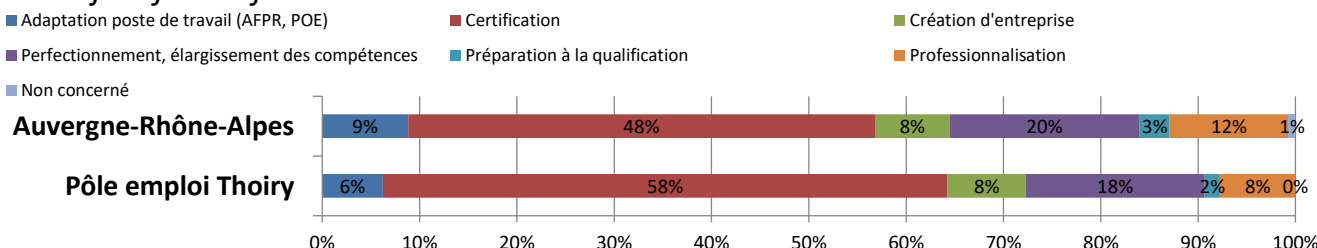
#### Type de formation / financeur



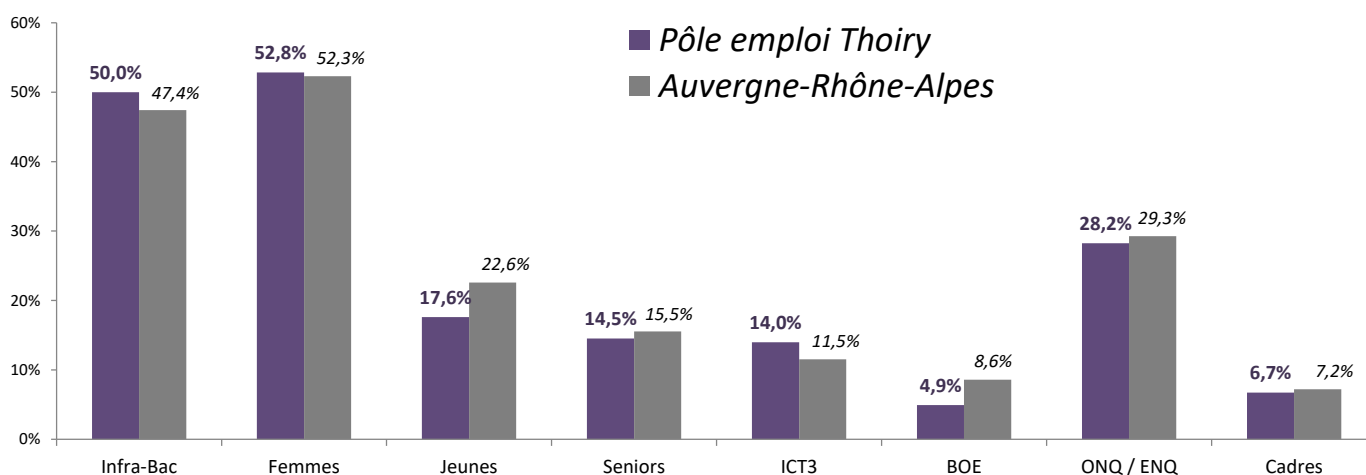
#### Durée de la formation



#### Objectif de la formation



#### Part de publics spécifiques parmi les sortants de formation :



# Le taux d'accès à l'emploi au cours des six mois qui suivent la fin d'une formation (FOR1)

## Les principaux formacodes

Liste des 25 formacodes les plus fréquents parmi l'ensemble des sorties de formation de juillet 2022 à décembre 2022

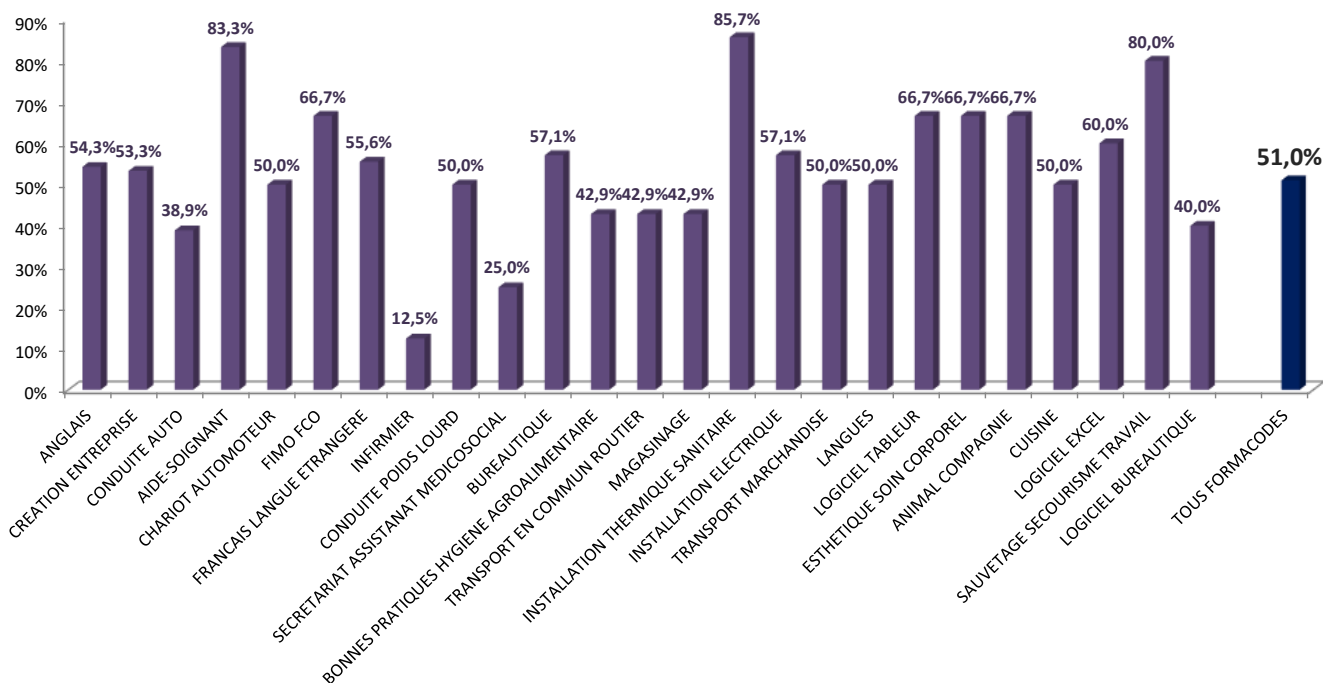
Attention aux interprétations portées sur les taux de retours à l'emploi calculés à partir d'un nombre faible de sortants de formation.

En deçà de 30 sortants de formation, le taux d'accès à l'emploi est considéré comme peu significatif. En dessous de 5 sortants de formation, il n'est pas affiché.

Remarque : l'indicateur de retour à l'emploi peut être sous-estimé pour certains secteurs d'activité dont les retours à l'emploi ne sont pas détectés par les DPAE (secteur public notamment). C'est le cas par exemple des "infirmiers".

| Libellé du formacode                     | Champ de formation          | Nombre de sortants de formation | FOR1  |
|--|-----------------------------|---------------------------------|-------|
| ANGLAIS                                  | LANGUES                     | 35                              | 54,3% |
| CREATION ENTREPRISE                      | DIRECTION ENTREPRISE        | 30                              | 53,3% |
| CONDUITE AUTO                            | TRANSPORT                   | 18                              | 38,9% |
| AIDE-SOIGNANT                            | SANTE SECTEUR SANITAIRE     | 12                              | 83,3% |
| CHARIOT AUTOMOTEUR                       | MANUTENTION                 | 10                              | 50,0% |
| FIMO FCO                                 | TRANSPORT                   | 9                               | 66,7% |
| FRANCAIS LANGUE ETRANGERE                | LANGUES                     | 9                               | 55,6% |
| INFIRMIER                                | SANTE SECTEUR SANITAIRE     | 8                               | 12,5% |
| CONDUITE POIDS LOURD                     | TRANSPORT                   | 8                               | 50,0% |
| SECRETARIAT ASSISTANAT MEDICOSOCIAL      | SECRETARIAT ASSISTANAT      | 8                               | 25,0% |
| BUREAUTIQUE                              | SECRETARIAT ASSISTANAT      | 7                               | 57,1% |
| BONNES PRATIQUES HYGIENE AGROALIMENTAIRE | AGROALIMENTAIRE             | 7                               | 42,9% |
| TRANSPORT EN COMMUN ROUTIER              | TRANSPORT                   | 7                               | 42,9% |
| MAGASINAGE                               | MANUTENTION                 | 7                               | 42,9% |
| INSTALLATION THERMIQUE SANITAIRE         | GENIE CLIMATIQUE            | 7                               | 85,7% |
| INSTALLATION ELECTRIQUE                  | ELECTROTECHNIQUE            | 7                               | 57,1% |
| TRANSPORT MARCHANDISE                    | TRANSPORT                   | 6                               | 50,0% |
| LANGUES                                  | LANGUES                     | 6                               | 50,0% |
| LOGICIEL TABLEUR                         | NON DETERMINE               | 6                               | 66,7% |
| ESTHETIQUE SOIN CORPOREL                 | SERVICES DIVERS             | 6                               | 66,7% |
| ANIMAL COMPAGNIE                         | SERVICES DIVERS             | 6                               | 66,7% |
| CUISINE                                  | HOTELLERIE RESTAURATION     | 6                               | 50,0% |
| LOGICIEL EXCEL                           | NON DETERMINE               | 5                               | 60,0% |
| SAUVETAGE SECOURISME TRAVAIL             | DEFENSE PREVENTION SECURITE | 5                               | 80,0% |
| LOGICIEL BUREAUTIQUE                     | LOGICIEL                    | 5                               | 40,0% |
| TOUS FORMACODES                          |                             | 386                             | 51,0% |

## Taux d'accès à l'emploi au cours des six mois qui suivent une formation pour les principaux formacodes



# Le taux d'accès à l'emploi au cours des six mois qui suivent la fin d'une formation (FOR1)

## Résultats par agence Pôle emploi

FOR1, calculé sur la cohorte des sortants de formation de juillet 2022 à décembre 2022.



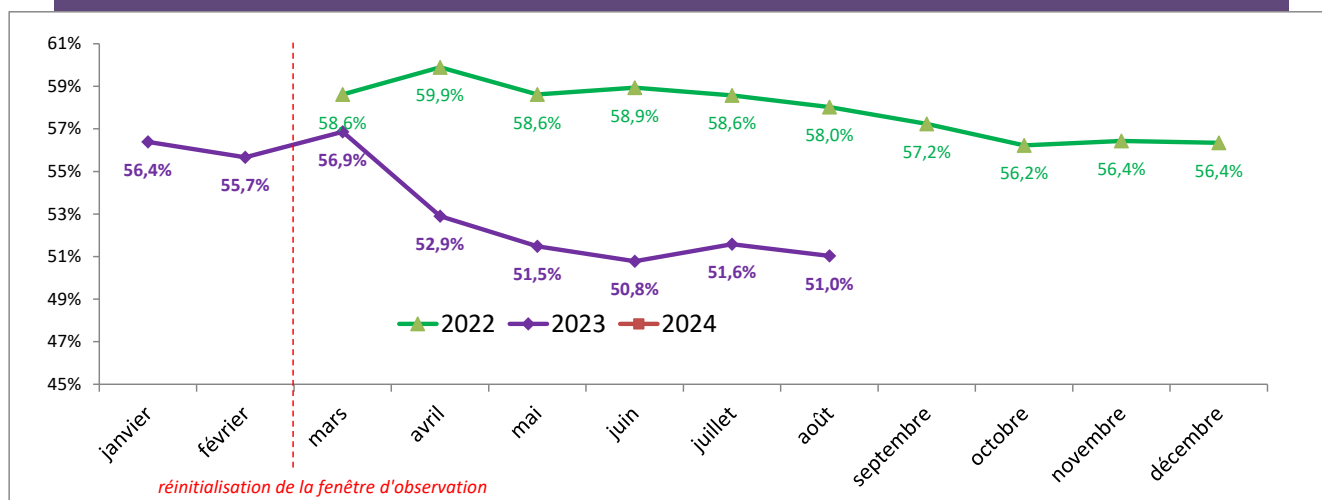
Pour des facilités d'affichage, n'apparaissent ici que les 30 agences présentant les plus forts taux de retour à l'emploi (ci-dessus) et les 30 agences présentant les plus faibles taux de retour à l'emploi (ci-dessous)



# Le taux d'accès à l'emploi au cours des six mois qui suivent la fin d'une formation (FOR1)

## Evolution annuelle de l'indicateur

### Pôle emploi Thoiry



### Auvergne-Rhône-Alpes



Rappel : la règle de gestion de l'indicateur (tel qu'affiché dans SISP et calculé ici) implique une fenêtre d'observation (sur le cumul des sortants de formation) ayant pour borne inférieure le dernier mois de juillet disponible. Chaque mois, cette fenêtre d'observation s'élargit d'1 mois, jusqu'à arriver à une fenêtre d'observation de 12 mois. Ensuite, le fenêtre d'observation est ré-initialisée, en repartant du dernier mois de juillet disponible.

| Mois d'affichage dans SISP | Fenêtre d'observation : sortants de formation... |
|----------------------------|--|
| mars 2022                  | juillet 2021                                     |
| avril 2022                 | août 2021  |
| mai 2022                   | septembre 2021                                   |
| juin 2022                  | octobre 2021                                     |
| juillet 2022               | novembre 2021                                    |
| août 2022                  | décembre 2021                                    |
| septembre 2022             | janvier 2022                                     |
| octobre 2022               | février 2022                                     |
| novembre 2022              | mars 2022  |
| décembre 2022              | avril 2022                                       |
| janvier 2023               | mai 2022   |
| février 2023               | juin 2022  |

| Mois d'affichage dans SISP | Fenêtre d'observation : sortants de formation... |
|----------------------------|--|
| mars 2023                  | juillet 2022                                     |
| avril 2023                 | août 2022  |
| mai 2023                   | septembre 2022                                   |
| juin 2023                  | octobre 2022                                     |
| juillet 2023               | novembre 2022                                    |
| août 2023                  | décembre 2022                                    |
| septembre 2023             | janvier 2023                                     |
| octobre 2023               | février 2023                                     |
| novembre 2023              | mars 2023  |
| décembre 2023              | avril 2023                                       |
| janvier 2024               | mai 2023   |
| février 2024               | juin 2023  |